



УПРАВЛЕНИЕ ФЕДЕРАЛЬНОЙ СЛУЖБЫ
ГОСУДАРСТВЕННОЙ СТАТИСТИКИ
ПО РЕСПУБЛИКЕ КРЫМ И Г. СЕВАСТОПОЛЮ

Состояние животноводства Республики Крым



за январь-март 2023 г.



УПРАВЛЕНИЕ ФЕДЕРАЛЬНОЙ СЛУЖБЫ
ГОСУДАРСТВЕННОЙ СТАТИСТИКИ
ПО РЕСПУБЛИКЕ КРЫМ И Г. СЕВАСТОПОЛЮ

Состояние животноводства Республики Крым

за январь-март 2023 г.

- 01 ПОГОЛОВЬЕ СКОТА И ПТИЦЫ В ХОЗЯЙСТВАХ ВСЕХ КАТЕГОРИЙ
- 02 ПРОИЗВОДСТВО ПРОДУКЦИИ ЖИВОТНОВОДСТВА В ХОЗЯЙСТВАХ ВСЕХ КАТЕГОРИЙ
- 03 ПРОДУКТИВНОСТЬ СКОТА И ПТИЦЫ
- 04 ПРОИЗВОДСТВО ПРОДУКЦИИ ЖИВОТНОВОДСТВА В МУНИЦИПАЛЬНЫХ ОБРАЗОВАНИЯХ

* Ежемесячные данные оперативной статистики



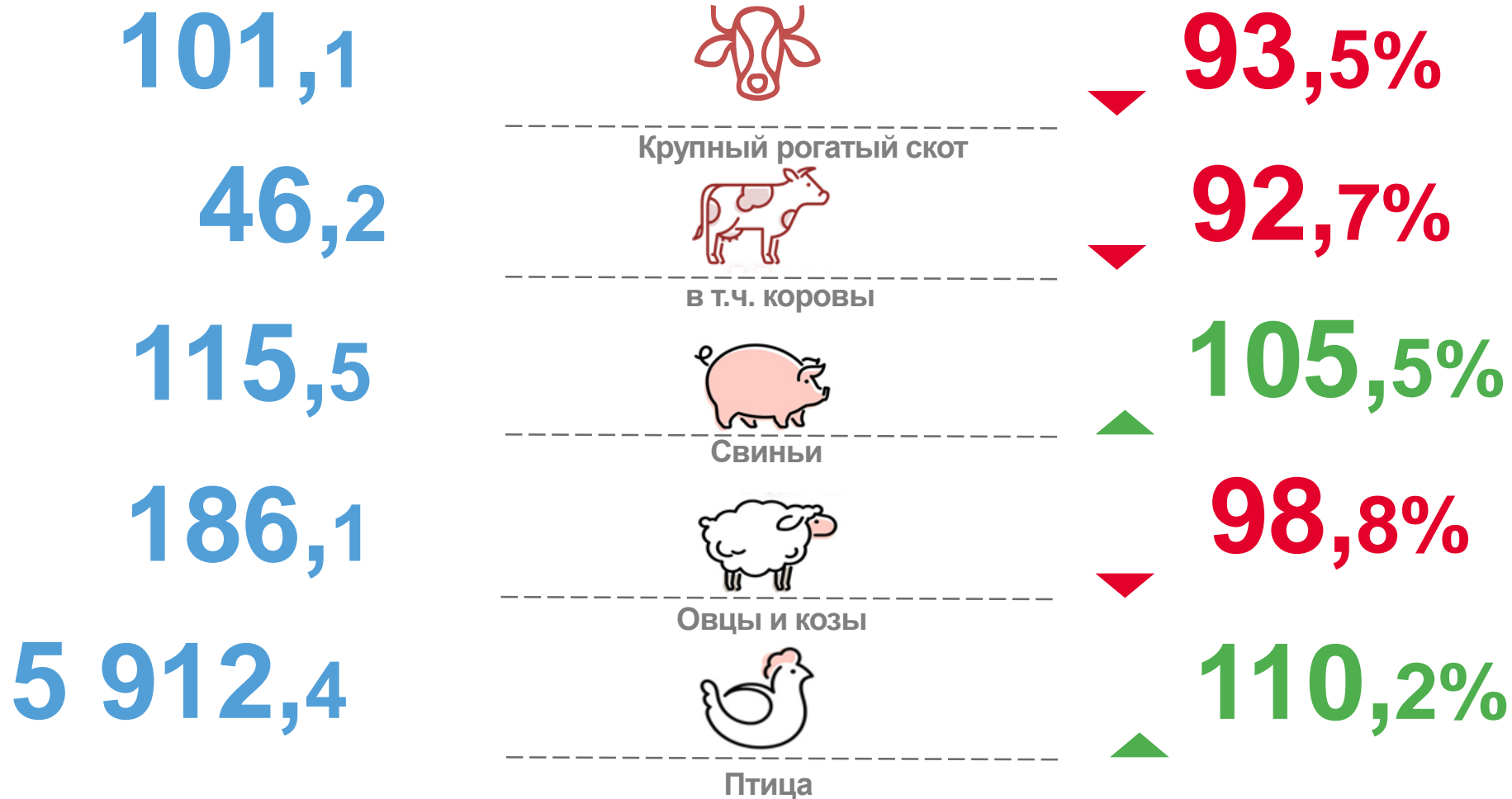


ПОГОЛОВЬЕ СКОТА И ПТИЦЫ В ХОЗЯЙСТВАХ ВСЕХ КАТЕГОРИЙ

на 01.04.2023

ТЫС. ГОЛОВ

2023 г. к 2022 г.



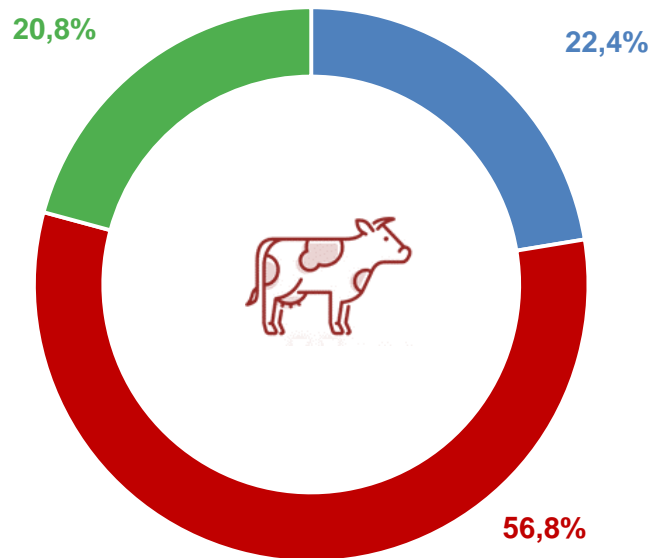


ПОГОЛОВЬЕ СКОТА И ПТИЦЫ В ХОЗЯЙСТВАХ ВСЕХ КАТЕГОРИЙ

на 01.04.2023

КРУПНЫЙ РОГАТЫЙ СКОТ

в % к общей численности поголовья по Республике Крым



- сельскохозяйственные организации
- хозяйства населения
- крестьянские (фермерские) хозяйства и индивидуальные предприниматели



Первомайский район

17,6%



Ленинский район

11,3%



Раздольненский район

9,9%



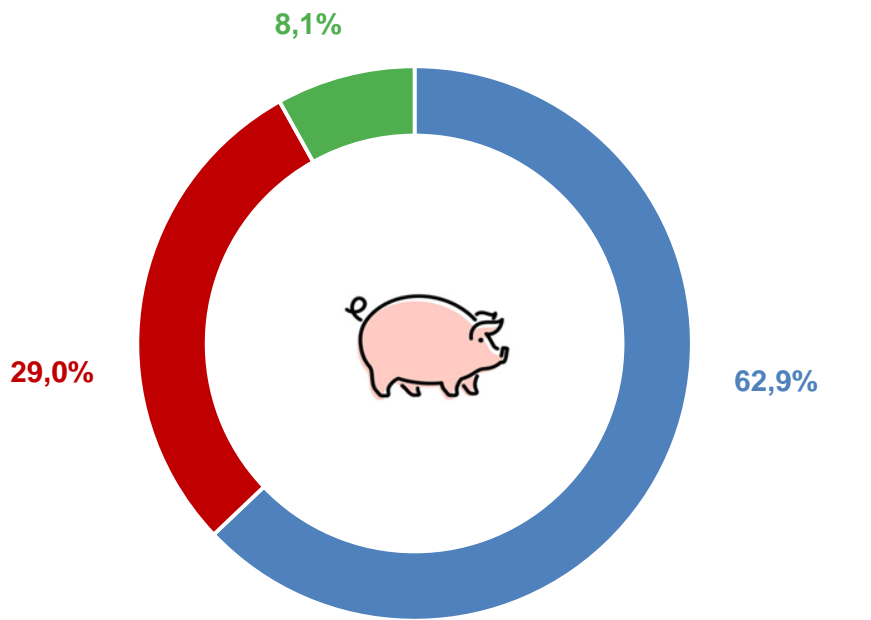


ПОГОЛОВЬЕ СКОТА И ПТИЦЫ В ХОЗЯЙСТВАХ ВСЕХ КАТЕГОРИЙ

на 01.04.2023

СВИНЬИ

в % к общей численности поголовья по Республике Крым



- сельскохозяйственные организации
- хозяйства населения
- крестьянские (фермерские) хозяйства и индивидуальные предприниматели



Симферопольский район

38,5%



Красногвардейский район

26,9%



Нижнегорский район

5,8%

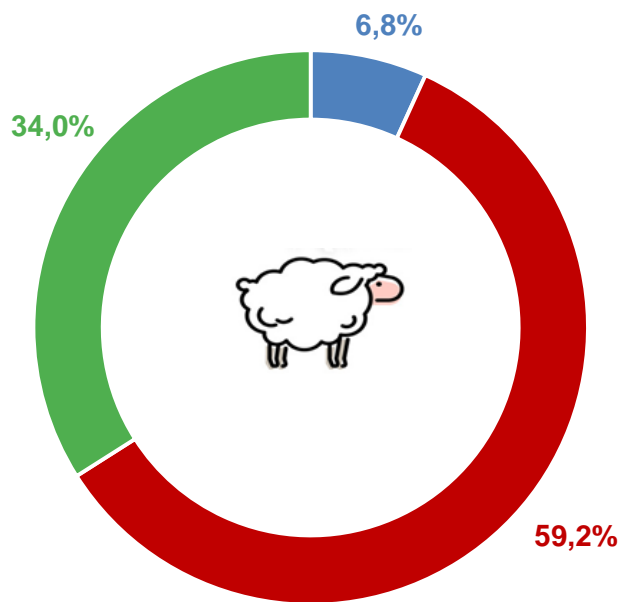




ПОГОЛОВЬЕ СКОТА И ПТИЦЫ В ХОЗЯЙСТВАХ ВСЕХ КАТЕГОРИЙ

на 01.04.2023

ОВЦЫ И КОЗЫ



- сельскохозяйственные организации
- хозяйства населения
- крестьянские (фермерские) хозяйства и индивидуальные предприниматели

в % к общей численности поголовья по Республике Крым



Черноморский район

23,7%



Первомайский район

13,3%



Сакский район

11,7%

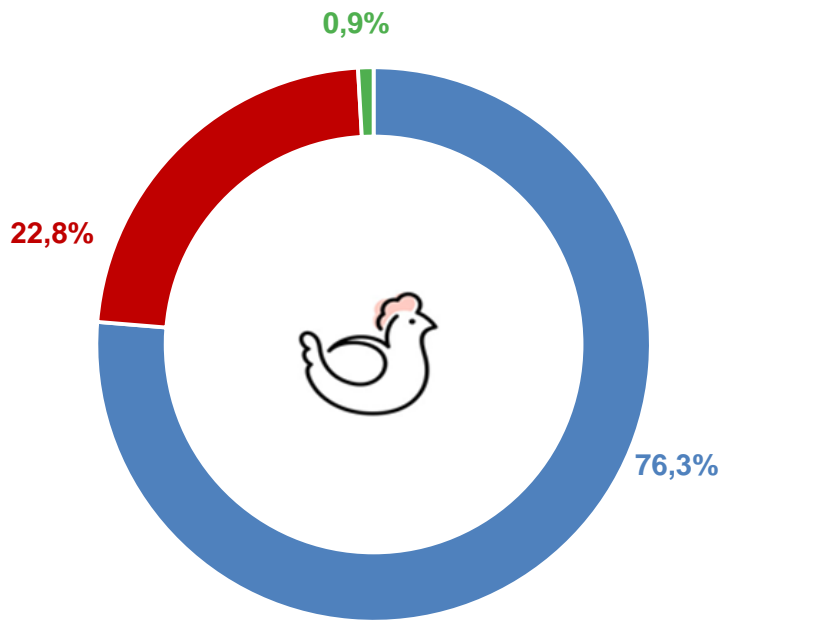




ПОГОЛОВЬЕ СКОТА И ПТИЦЫ В ХОЗЯЙСТВАХ ВСЕХ КАТЕГОРИЙ

на 01.04.2023

ПТИЦА



- сельскохозяйственные организации
- хозяйства населения
- крестьянские (фермерские) хозяйства и индивидуальные предприниматели

в % к общей численности поголовья по Республике Крым



Джанкойский район

44,4%



Красногвардейский район

29,9%



Симферопольский район

8,3%



ПРОИЗВОДСТВО ПРОДУКЦИИ ЖИВОТНОВОДСТВА ВО ВСЕХ КАТЕГОРИЯХ ХОЗЯЙСТВ

ТЫС. ТОНН



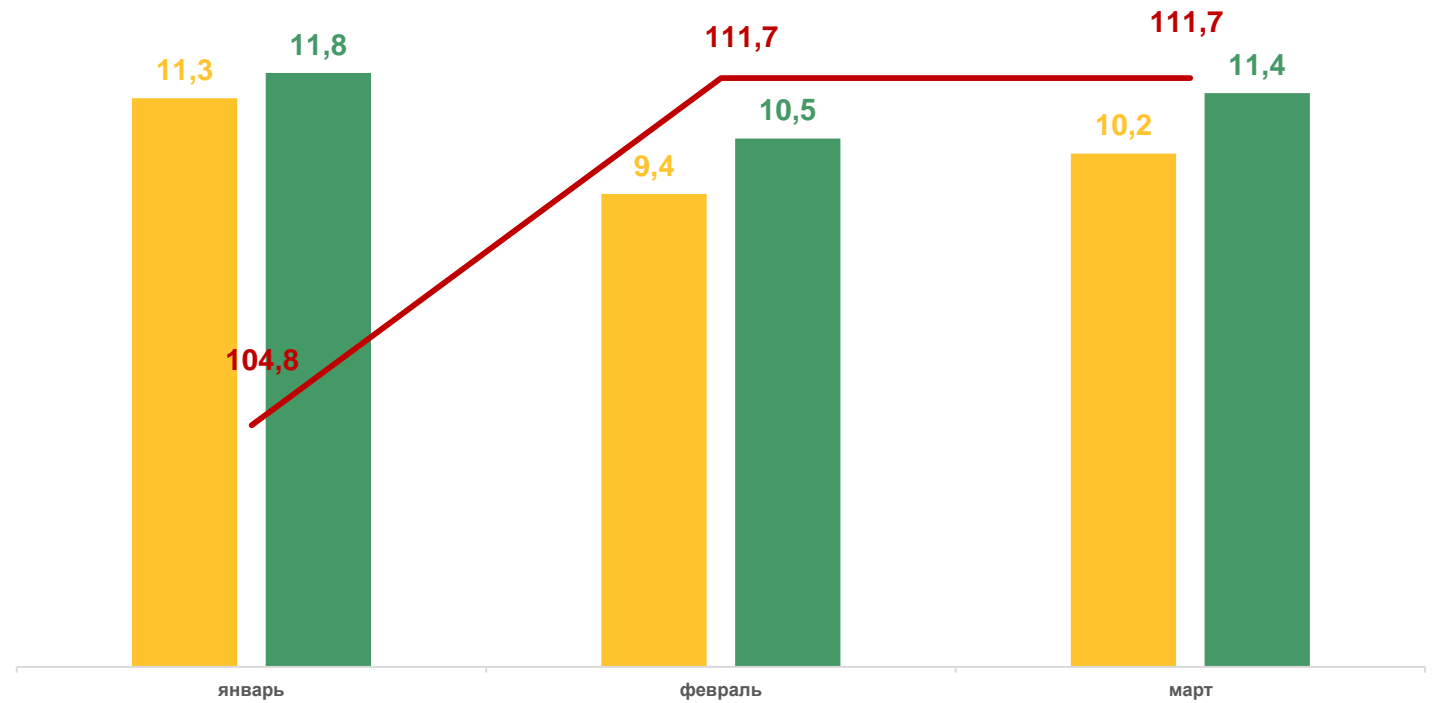
СКОТ И ПТИЦА НА УБОЙ
В ЖИВОМ ВЕСЕ

33,7 ТЫС. ТОНН

за январь-март 2023 г.

ТЕМП РОСТА (СНИЖЕНИЯ)
К ПРЕДЫДУЩЕМУ ГОДУ

▲ 109,2%



■ 2022

■ 2023



Темп роста (снижения) в % к соответствующему месяцу предыдущего года



ПРОИЗВОДСТВО ПРОДУКЦИИ ЖИВОТНОВОДСТВА ВО ВСЕХ КАТЕГОРИЯХ ХОЗЯЙСТВ

ТЫС. ТОНН

МОЛОКО

40,4 ТЫС. ТОНН

за январь-март 2023 г.

ТЕМП РОСТА (СНИЖЕНИЯ)
К ПРЕДЫДУЩЕМУ ГОДУ

▲ **101,4%**





ПРОИЗВОДСТВО ПРОДУКЦИИ ЖИВОТНОВОДСТВА ВО ВСЕХ КАТЕГОРИЯХ ХОЗЯЙСТВ

ТЫС. ТОНН

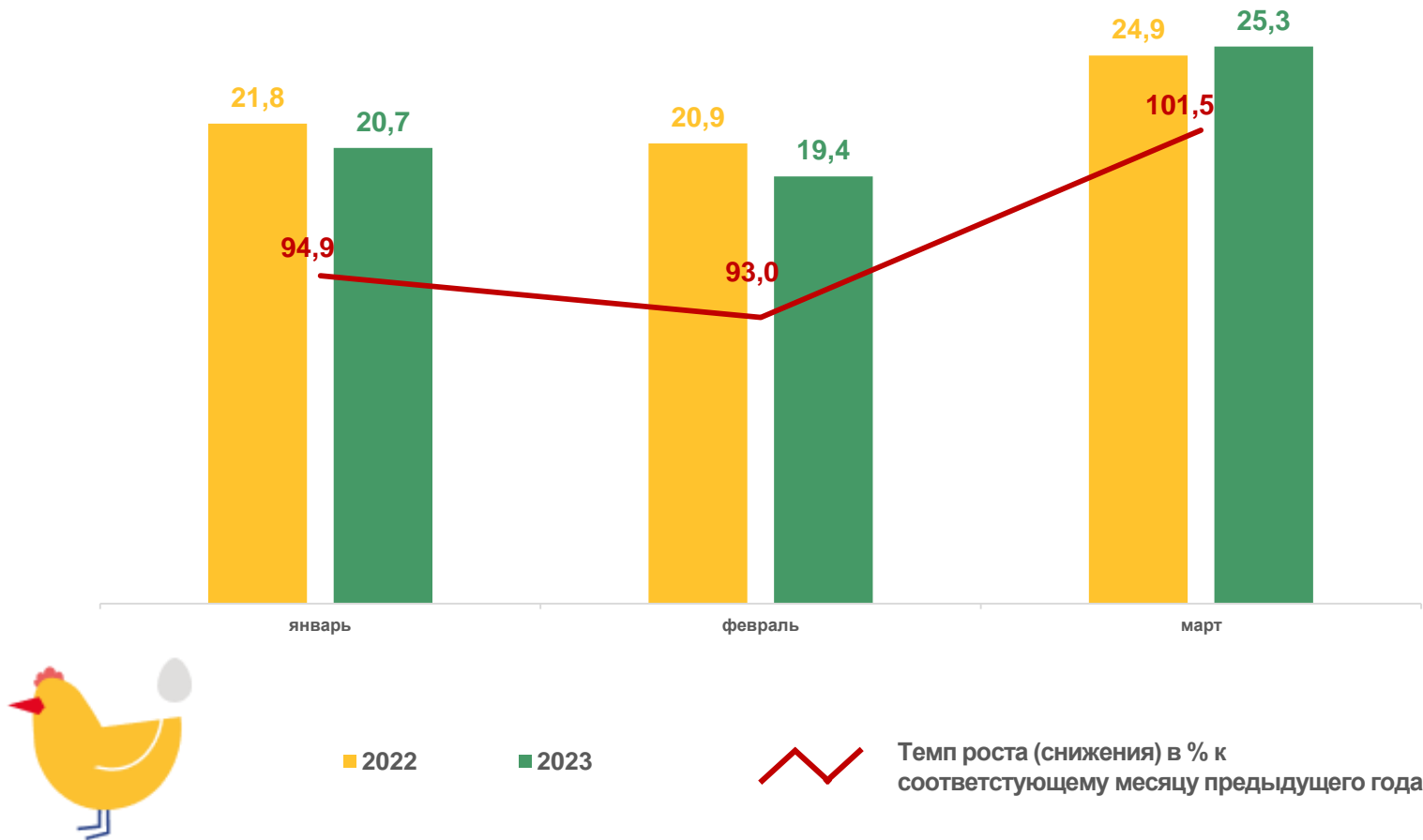
ЯЙЦА

65,4 млн штук

за январь-март 2023 г.

ТЕМП РОСТА (СНИЖЕНИЯ)
К ПРЕДЫДУЩЕМУ ГОДУ

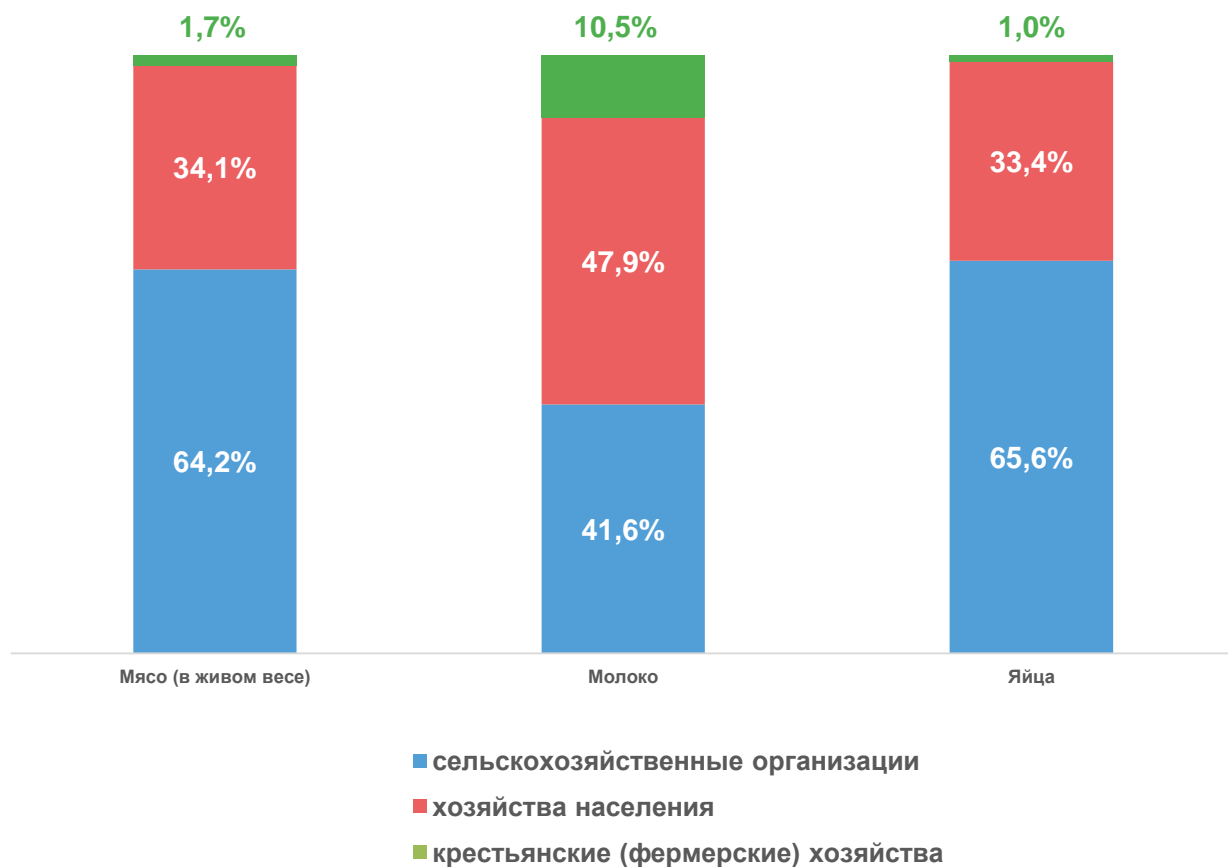
▼ 96,7%



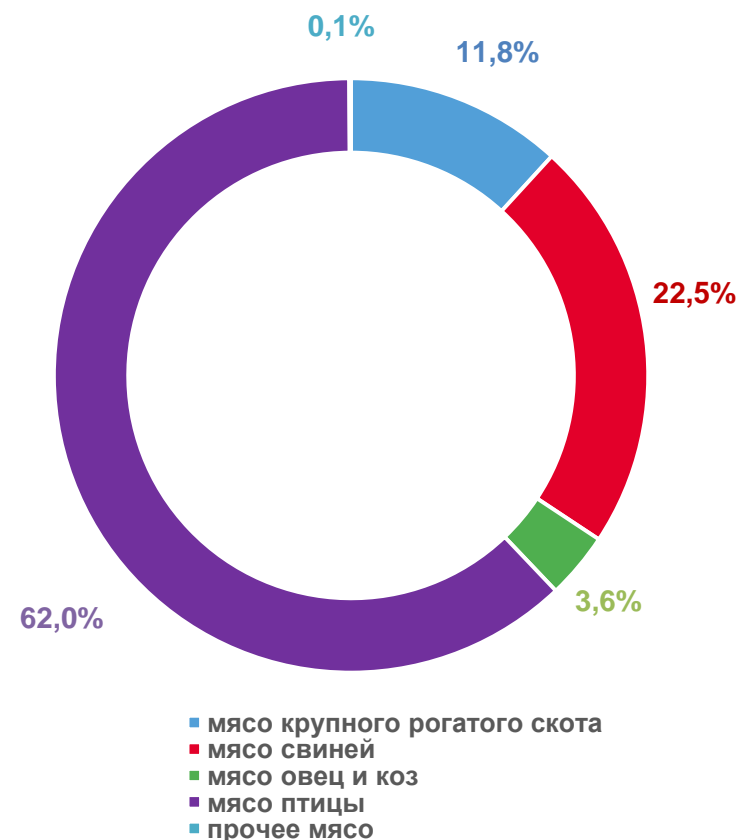


СТРУКТУРА ПРОИЗВОДСТВА ПРОДУКЦИИ ЖИВОТНОВОДСТВА ПО КАТЕГОРИЯМ ХОЗЯЙСТВ

ЗА ЯНВАРЬ-МАРТ 2023 Г.



СТРУКТУРА ПРОИЗВОДСТВА МЯСА ПО ВИДАМ СКОТА*



* Производство на убой скота и птицы (в живом весе) в хозяйствах всех категорий за март 2023 г.





ПРОДУКТИВНОСТЬ СКОТА И ПТИЦЫ *

НАДОЕНО НА 1 КОРОВУ

2 480 кг

ТЕМП РОСТА (СНИЖЕНИЯ)
К ПРЕДЫДУЩЕМУ ГОДУ

▲ 123,8%



ЯЙЦЕНОСКОСТЬ 1 КУРИЦЫ-НЕСУШКИ

79 штук

ТЕМП РОСТА (СНИЖЕНИЯ)
К ПРЕДЫДУЩЕМУ ГОДУ

100,0%



* В сельскохозяйственных организациях, не относящихся к субъектам малого предпринимательства за январь-март 2023 года



ЛИДЕРЫ ПРОИЗВОДСТВА ПРОДУКЦИИ ЖИВОТНОВОДСТВА

ЗА ЯНВАРЬ-МАРТ 2023 г.

в % к общему производству продукции животноводства по Республике Крым

ПРОИЗВОДСТВО СКОТА И ПТИЦЫ НА УБОЙ (В ЖИВОМ ВЕСЕ)



32,6%

Джанкойский район



31,9%

Красногвардейский район



6,9%

Симферопольский район

ПРОИЗВОДСТВО МОЛОКА



29,3%

Первомайский район



10,5%

Раздольненский район



8,7%

Красногвардейский район

ПРОИЗВОДСТВО ЯИЦ



42,7%

Красногвардейский район



29,2%

Симферопольский район



3,3%

Нижнегорский район

